



SPEEDY

Slatted Cover

Требуется срочное изготовление

 Да Нет

(стр. 484)

С НОЯБРЯ ПО МАРТ

АПРЕЛЬ

С МАЯ ПО АВГУСТ

СЕНТЯБРЬ, ОКТЯБРЬ

D+5

D+6

D+7

D+6

Заказ №: Заказчик: Дата заказа:

Компания:

Ф.И.О.:

Индекс: Город:

Страна: Телефон:

E-mail:

Контакт в случае недостающей информации:

.....

Адрес доставки:

Ф.И.О.:

Адрес:

Индекс: Город: Страна:

Доступ: Полуприцеп Грузовик Другое:

Заполните форму доступа транспортного средства на стр. 367.

 Самовывоз с завода DEL Brécé (35530 Brécé, FRANCE) Новый бассейн Существующий бассейн: чтобы не производить замеры бассейна повторно, укажите номер счета, номер заказа или ссылку на оригинальное накрытие:**ВЕРСИЯ** Электрический привод Солнечная энергия**ЦВЕТ СТОЕК** Белый Черный Серый**УПРАВЛЕНИЕ** Wi-Key Ключ настенного монтажа**УПРАВЛЕНИЕ ЗАКРЫТИЕМ** Постоянный контакт (выбор по умолчанию) Включение по импульсу**ОПЦИОНАЛЬНО**Pool sound (колонка в стойке - только для электрической модели) Да Нет"Stop salt" (только для электрической модели) Да НетАвтоматическая остановка (только для электрической модели) Да НетНастенное крепление Да НетДополнительный излучатель Wi-Key Да Нет

Если да, укажите кол-во (макс. 3):

ЛАМЕЛИ**Непрозрачные ПВХ 69 ламели** Белый Бежевый Серый Голубой***Солнечные поликарбонатные ламели:** Прозрач. черн. Серебристый Прозрач. голубой* Прозрачный* Прозрач. коричневый* Прозрач. зеленый*

(Ламели из поликарбоната нельзя обрабатывать бромом)

 Оставить каждую третью ламель без заглушки Сторона AD Сторона ВСА

По умолчанию будут установлены все заглушки

*Дополнительное время выполнения заказа

СТУПЕНИ ИЛИ ПОДРЕЗКА ЛАМЕЛЕЙ Римские ступени Квадратные ступени Трапециевидные ступени Подрезка ламелей**КОМПЛЕКТ КРЕПЛЕНИЙ** Pushlock Бел. Беж. Серый т.Серый Голубой Зеленый аргилловый Quicklock + Инструменты Белый Беж. Серый Комплект белых ремней для блокировки Крепеж к бетонной опоре Крепеж к деревянной опоре**Способ монтажа** На закладные На борт На стену На кромку борта (только Pushlock)**ЗИМНЕЕ НАКР. ТИЕ ЗА ЛТНОЕ НАКР. ТИЕ**Ivernea: Да Нет НетIvernea plus: Да Нет Нет

Заказ №:	Заказчик :	Дата заказа :	Компания :
----------	------------	---------------	------------

ТИП БАСЕЙНА

Композит

- Марка:

- Модель:

Бетон Смола Дерево

Полистиролбетонный блок Метал

ОБЛИЦОВКА

Лайнер Армированная пленка

Плитка Краска


Другое:

БАСЕЙН

Диагонали:

Диагональ AC =СМ

Диагональ BD =СМ



Переливы

Да (по умолчанию через каждые 4 м) на:

АВ ВС CD AD

Нет

Блок управления Infinity (мы рекомендуем комплекты для подвесного монтажа Pushlock)


INFO

Для переливного бассейна комплекты подвесных креплений будут поставляться из необработанной нержавеющей стали

Толщина борта

.....СМ

скиммер : Укажите точное расположение скиммера

 : Укажите положение уже установленных фиксирующих комплектов.

Чтобы соответствовать французскому стандарту безопасности NF P 90-308, фиксирующие комплекты должны быть установлены в соответствии с нашими рекомендациями, приведенными в техническом руководстве. Расположение фиксирующих комплектов будет определено компанией CF Group в соответствии с конфигурацией вашего бассейна. Подробный план будет выслан вам при доставке вашего покрытия.

ДОПОЛНИТЕЛЬНЫЕ СВЕДЕНИЯ

РАССТОЯНИЕ МЕЖДУ СТОЙКАМИ

Ширина бассейна	Макс. расстояние между стойками
3 м	3.35 м
3.50 м	3.85 м
4 м	4.35 м
4.50 м	4.85 м
5 м	5.35 м

ВНУТРЕННИЕ РАЗМЕРЫ БАСЕЙНА ПОСЛЕ НАКРЫТИЯ

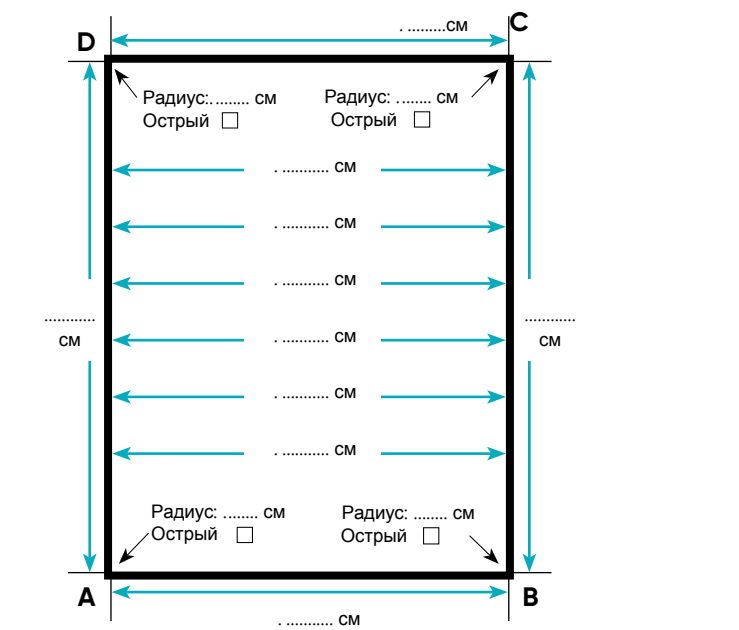
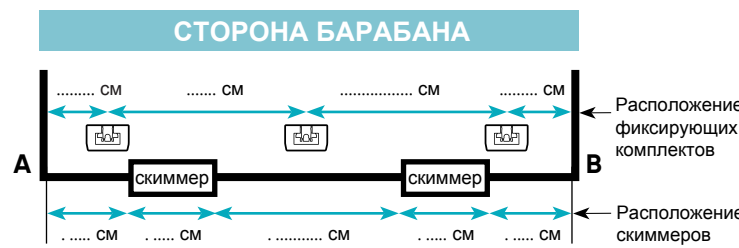
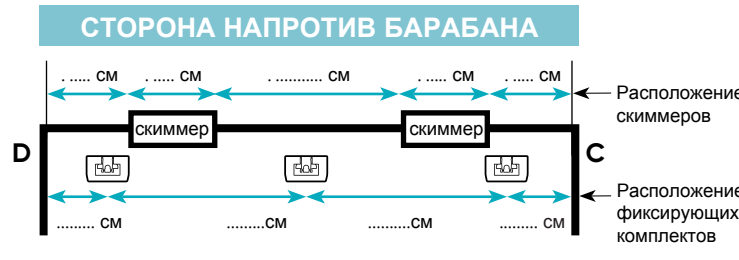
Расположение скиммеров

Встроен Выступает на.....СМ

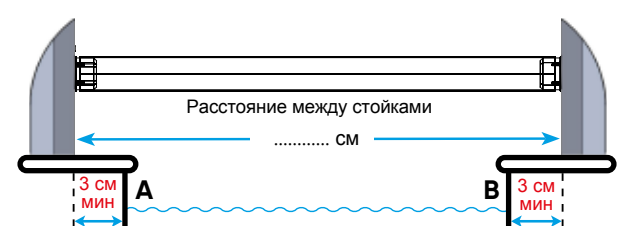
Скиммеры, расположенные по ширине **укажите на чертеже**

Скиммеры по длине: ВС AD

Ступени (см. стр.364)



СТОРОНА БАРАБАНА = АВ



Мин. расстояние между стойками с шириной бассейна [АВ] + 6 см