



SPEEDY
Slatted Cover

Требуется срочное изготовление

Да Нет (стр. 484):

С НОЯБРЯ ПО МАРТ

АПРЕЛЬ

С МАЯ ПО АВГУСТ

СЕНТЯБРЬ, ОКТЯБРЬ

D+5

D+6

D+7

D+6

Заказ №: Заказчик: Дата заказа:

Компания:

Ф.И.О.:

Индекс: Город: Страна:

Телефон:

E-mail:

Контакт в случае недостающей информации:

.....

Адрес доставки:

Ф.И.О.:

Адрес:

Индекс: Город: Страна:

Доступ: Полуприцеп Грузовик Другое:

Заполните форму доступа транспортного средства на стр. 367.

Самовывоз с завода DEL Brécé (35530 Brécé, FRANCE)

Новый бассейн Существующий бассейн: чтобы не производить замеры бассейна повторно, укажите номер счета, номер заказа или ссылку на оригинальное накрытие:



ROLLINSIDE

1 щит 2 щита

МОТОРИЗАЦИЯ - СТЕНОВЫЕ ПАНЕЛИ Да Нет **Требуется доставка:** С накрытием До накрытия

Мотор в приемке

Мотор внутри вала - поверхностное крепление

Мотор внутри вала - закладное крепление:

Бетон

Тонкая стенка без облицовки:

Толщина от 1 до ≤ 21 мм

Толщина > 21 - 40 мм

Тонкая стенка с лайнером

Полистиролбетонный блок

УПРАВЛЕНИЕ

Wi-Key Ключ настенного монтажа Ключ скрытого монтажа (только в помещении)

УПРАВЛЕНИЕ ЗАКРЫТИЕМ

Постоянный контакт (выбор по умолчанию) Включение по импульсу

ОПЦИОНАЛЬНО

Кабель двигателя 15 м (для модели с мотором внутри вала) Да Нет

Дополнительный кабель двигателя (от 15 м): 15м

Угловая кромка для радиусов от 5 до 15 см Да Нет

Комплект для укладки лайнера Да Нет

Защита лайнера (только для модели с приемком) Да Нет

Зимняя рукоятка (только для модели с приемком) Да Нет

6-контактный разъем (только для модели с приемком) Да Нет

Дополнительный излучатель Wi-Key Да Нет

Если да, укажите количество (макс. 3):

Удаленный приемник Wi-Key Да Нет

Заземление: Да Нет

Ø 50 мм

Ø 63 мм

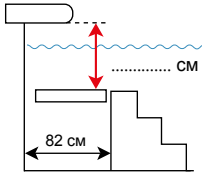
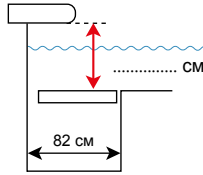
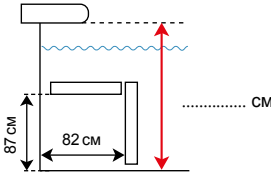
Да Нет

Да Нет

Соединительная коробка Да Нет

Гель для соединительной коробки (набор из 2-х картриджей) Да Нет

Заказ №:	Заказчик:	Дата заказа:	Компания:
----------	-----------	--------------	-----------

ГЛУБИНА	
<p>Rollinside 1 щит (расстояние до края/настила); стандартный приямок (82см):</p>  	<p>Rollinside 2 щита (общая глубина бассейна):</p> 
<input type="checkbox"/> Нестандартный приямок (приложите чертеж для ознакомления)	
НАСТИЛ	
<input type="checkbox"/> Да <input type="checkbox"/> Без настила, только балки <input type="checkbox"/> Нет настила, нет балок	
Настенные щиты / Комплект для крепления балок:	
<input type="checkbox"/> Закладные Доставка: <input type="radio"/> С накрытием <input type="radio"/> До накрытия <input type="checkbox"/> Поверхностное крепление	
Настил	
<input type="checkbox"/> Белый ПВХ щит <input type="checkbox"/> Бежевый ПВХ щит <input type="checkbox"/> Серый ПВХ щит <input type="checkbox"/> Настил из ПВХ под покрытие <input type="checkbox"/> ИРЕ щит <input type="checkbox"/> Алюминиевый настил под плитку	
<p>! ПВХ настил только для приямка размером макс. 82см. Относительно других размеров, свяжитесь с нами. Алюминиевый настил под плитку только для Rollinside с 1 щитом.</p>	
ЛАМЕЛИ	
В стандартной комплектации: Непрозрачные ПВХ 84 ламели (фланцы не будут установлены)	
<p>! Возьмите непрозрачные ПВХ 69 ламели, если у вашего бассейна:</p> <ul style="list-style-type: none"> - Ширина более 5,05 м - Радиус более 15 см - Подрезка ламелей (кроме квадратных ступеней) - Перелив 	
<input type="checkbox"/> Белый <input type="checkbox"/> Серый	
Ламели из поликарбоната - 69 мм (нельзя обрабатывать бромом)	
<input type="checkbox"/> Прозрач. черн. <input type="checkbox"/> Серебристый <input type="checkbox"/> Прозрач. голубой* <input type="checkbox"/> Прозрачный* <input type="checkbox"/> Прозрач. коричн.* <input type="checkbox"/> Прозрач. зеленый*	
<input type="radio"/> Оставить каждую третью ламель без заглушки: <input type="radio"/> Сторона AD <input type="radio"/> Сторона BC По умолчанию будут установлены все заглушки <p style="text-align: right;"><small>Дополнительный срок изготовления ламелей длиной более 6 м. *Дополнительное время выполнения заказа</small></p>	
Непрозрачные ПВХ 69 ламели	
<input type="checkbox"/> Белый <input type="checkbox"/> Бежевый <input type="checkbox"/> Серый <input type="checkbox"/> Голубой*	
<input type="radio"/> Оставить каждую третью ламель без заглушки: <input type="radio"/> Сторона AD <input type="radio"/> Сторона BC По умолчанию будут установлены все заглушки <p style="text-align: right;"><small>Дополнительный срок изготовления ламелей длиной более 6 м. *Дополнительное время выполнения заказа</small></p>	
СТУПЕНИ ИЛИ ПОДРЕЗКА ЛАМЕЛЕЙ (для непрозрачных ПВХ 84 ламелей предусмотрены только квадратные ступени)	
<input type="checkbox"/> Римские ступени <input type="checkbox"/> Квадратные ступени <input type="checkbox"/> Трапецевидные ступени <input type="checkbox"/> Подрезка ламелей	
КОМПЛЕКТ КРЕПЛЕНИЙ	
Pushlock	Способ монтажа:
<input type="checkbox"/> Белый <input type="checkbox"/> Бежевый <input type="checkbox"/> Серый <input type="checkbox"/> т.Серый <input type="checkbox"/> Голубой <input type="checkbox"/> Зеленый аргилловый	<input type="checkbox"/> На закладные <input type="checkbox"/> На стену <input type="checkbox"/> На борт <input type="checkbox"/> На кромку борта
ЗИМНЕЕ НАКРЫТИЕ / ЗАЩИТНОЕ НАКРЫТИЕ	
Ivernea: <input type="checkbox"/> Да Заполните бланк заказа на стр. 399. <input type="checkbox"/> Нет Ivernea plus: <input type="checkbox"/> Да Заполните бланк заказа на стр. 399. <input type="checkbox"/> Нет	

Заказ №:	Заказчик:	Дата заказа:	Компания:
----------	-----------	--------------	-----------

ТИП БАСЕЙНА

Композит

- Марка:

- Модель:

Бетон Смола Дерево

Полистиролбетонный блок Метал

ОБЛИЦОВКА

Лайнер Армированная пленка

Плитка Краска


Другое:

БАСЕЙН

Диагонали

Диагональ AC =СМ

Диагональ BD =СМ



Перелив (не предусмотрено для непрозрачных ПВХ 84 ламелей)

Да (по умолчанию через каждые 4 м) на:

АВ ВС CD AD

Нет


Блок управления Infinity (мы рекомендуем комплекты для подвешенного монтажа Pushlock))

INFO

Для переливного бассейна комплекты подвесных креплений будут поставляться из необработанной нержавеющей стали

Толщина борта
..... СМ

скиммер : Укажите точное расположение скиммера.

 : Укажите положение уже установленных фиксирующих комплектов.

Чтобы соответствовать французскому стандарту безопасности NF P 90-308, фиксирующие комплекты должны быть установлены в соответствии с нашими рекомендациями, приведенными в техническом руководстве. Расположение фиксирующих комплектов будет определено компанией CF Group в соответствии с конфигурацией вашего бассейна. Подробный план будет выслан вам при доставке вашего покрытия.

ДОПОЛНИТЕЛЬНЫЕ СВЕДЕНИЯ

ВНУТРЕННИЕ РАЗМЕРЫ БАСЕЙНА ПОСЛЕ ОБЛИЦОВКИ

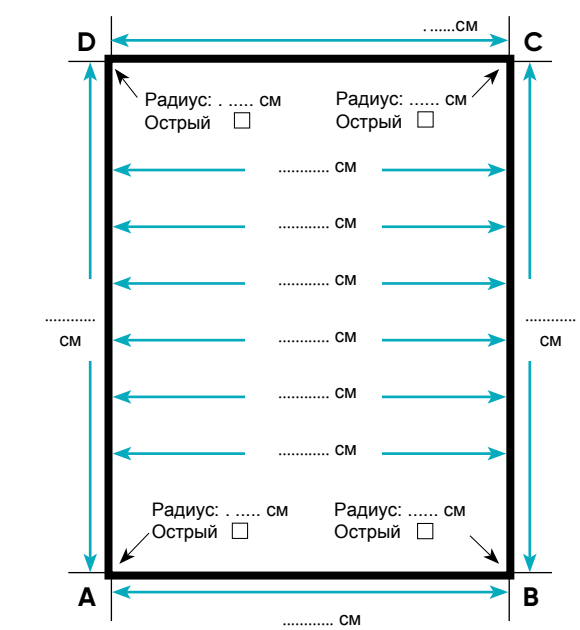
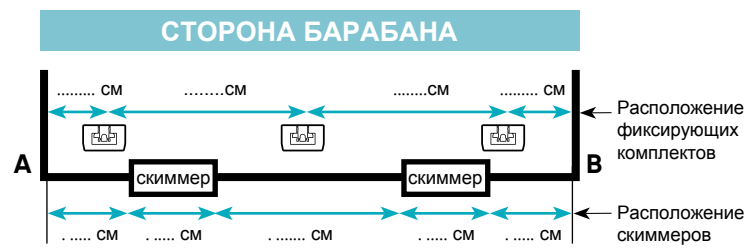
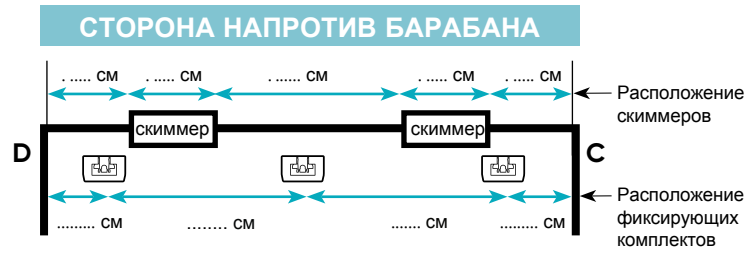
Расположение скиммеров

Встроен Выступает на..... СМ

Скиммеры, расположенные по ширине **укажите на чертеже**

Скиммеры по длине: ВС AD

Ступени (см. стр. 364).



СТОРОНА БАРАБАНА = АВ

