


 Требуется срочное изготовление <input type="checkbox"/> Да <input type="checkbox"/> Нет (стр. 484):	С НОЯБРЯ ПО МАРТ	АПРЕЛЬ	С МАЯ ПО АВГУСТ	СЕНТЯБРЬ, ОКТЯБРЬ
	D+5	D+6	D+7	D+6

Заказ №: Заказчик: Дата заказа:

Компания: Ф.И.О.: Индекс: Город Страна Телефон: E-mail: Контакт в случае недостающей информации:	Адрес доставки: Ф.И.О.: Адрес: Индекс: . Город Страна Доступ: <input type="checkbox"/> Полуприцеп <input type="checkbox"/> Грузовик Другое: Заполните форму доступа транспортного средства на стр. 367. <input type="checkbox"/> Самовывоз с завода DEL Brécé (35530 Brécé, FRANCE)
---	--

Новый бассейн Существующий бассейн: чтобы не производить замеры бассейна повторно, укажите номер счёта, номер заказа или ссылку на оригинальное накрытие:

	
УПРАВЛЕНИЕ	
<input type="checkbox"/> Wi-Key <input type="checkbox"/> Ключ настенного монтажа <input type="checkbox"/> Ключ скрытого монтажа (только в помещении)	
УПРАВЛЕНИЕ ЗАКРЫТИЕМ	
<input type="checkbox"/> Постоянный контакт (выбор по умолчанию) <input type="checkbox"/> Включение по импульсу	
ОПЦИОНАЛЬНО	
Кабель двигателя 15м Дополнительный кабель (более 15м): Барабан из нержавеющей стали (для бассейнов шириной макс. 6 м)	<input type="checkbox"/> Да <input type="checkbox"/> Нет 15 + м <input type="checkbox"/> Да <input type="checkbox"/> Нет
Кронштейн для настила стандартного приямка 90 см Если да, укажите количество:.....	<input type="checkbox"/> Да <input type="checkbox"/> Нет
Колесики для высокого уровня воды	<input type="checkbox"/> Да <input type="checkbox"/> Нет
Комплект для укрепления скиммера Если да, укажите количество:.....	<input type="checkbox"/> Да <input type="checkbox"/> Нет
Защита лайнера	<input type="checkbox"/> Да <input type="checkbox"/> Нет
Удлинитель для балки	<input type="checkbox"/> Да <input type="checkbox"/> Нет
Стандартные подвесные опоры	<input type="checkbox"/> Да <input type="checkbox"/> Нет
Маленькие подвесные опоры (для корпуса из полиэстера)	<input type="checkbox"/> Да <input type="checkbox"/> Нет
Соединительная коробка	<input type="checkbox"/> Да <input type="checkbox"/> Нет
Гель для соединительной коробки (набор из 2-х картриджей)	<input type="checkbox"/> Да <input type="checkbox"/> Нет
Дополнительный излучатель Wi-Key Если да, укажите количество (макс. 3):.....	<input type="checkbox"/> Да <input type="checkbox"/> Нет
Удаленный приемник Wi-Key	<input type="checkbox"/> Да <input type="checkbox"/> Нет
Средняя телескопическая опора для балки Если да, укажите количество:	<input type="checkbox"/> Да <input type="checkbox"/> Нет
Заземление:	<input type="checkbox"/> Да <input type="checkbox"/> Нет
Ø 50 мм	<input type="checkbox"/> Да <input type="checkbox"/> Нет
Ø 63 мм	<input type="checkbox"/> Да <input type="checkbox"/> Нет

Заказ №:	Заказчик:	Дата заказа:	Компания:
----------	-----------	--------------	-----------

ЛАМЕЛИ

В стандартной комплектации: Непрозрачные ПВХ 84 ламели (фланцы не устанавливаются)

Возьмите непрозрачные ПВХ 69 ламели, если у вашего бассейна:



- Ширина более 5,05 м
- Радиус более 15 см
- Подрезка ламелей (кроме квадратных ступеней)
- Перелив

Белый Серый

Ламели из поликарбоната - 69 мм (нельзя обрабатывать бромом)

Прозрач. черн. Серебристый Прозрачн. голубой* Прозрачный* Прозрачн. коричневый* Прозрачн. зеленый*

Оставить каждую третью ламель без заглушки Сторона AD Сторона BC

По умолчанию будут установлены все заглушки

Дополнительный срок изготовления ламелей длиной более 6 м.

*Дополнительное время выполнения заказа

Непрозрачные ПВХ 69 ламели

Белый Бежевый Серый Голубой*

Оставить каждую третью ламель без заглушки: Сторона AD Сторона BC

По умолчанию будут установлены все заглушки

Дополнительный срок изготовления ламелей длиной более 6 м.

*Дополнительное время выполнения заказа

СТУПЕНИ ИЛИ ПОДРЕЗКА ЛАМЕЛЕЙ (для непрозрачных ламелей из ПВХ 84 предусмотрены только квадратные ступени)

Римские ступени Квадратные ступени Трапециевидные ступени Подрезка ламелей

КОМПЛЕКТ КРЕПЛЕНИЙ**Для непрозрачных ПВХ 84 ламелей****Pushlock**

Белый Бежевый Серый т.Серый Голубой Зеленый аргилловый

Способ монтажа:

- На закладные
- На борт
- На стену
- На кромку борта

Для непрозрачных ПВХ 69 ламелей и солнечных поликарбонатных ламелей**Pushlock**

Белый Бежевый Серый т.Серый Голубой Зеленый аргилловый

Quicklock + Инструменты

Белый Бежевый Серый

Комплект белых ремней для блокировки

Крепеж к бетонной опоре Крепеж к деревянной опоре

Способ монтажа:

- На закладные
- На борт
- На стену
- На кромку борта (только Pushlock)

БАЛКИ**ТИП БАЛКИ**

Доставка перед накрытием: Да Нет

100 x 100 мм 120 x 100 мм

Бел. Беж.* Серый*

*Выпускаются шириной до 6 м.

ТИП ОПОРЫ

Необходимо заполнить. Для изготовления балки укажите тип модели.

Доставка перед накрытием: Да Нет

На закладные На борт

Регулируемое подвесное крепление Подвесное крепление для лайнера

НАСТИЛ

Гладкий настил из тика

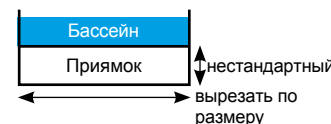
Алюминиевый настил: Белый Бежевый Серый

Дополнительно для алюм. настила: Противоскользящая лента Чистящее средство

75 см 90 см Нестандартный или для бассейна в помещении*: xсм

Вырезать по размеру

*Дополнительное время выполнения заказа.

**ЗАЩИТНАЯ СТЕНА**

Да Нет **Заполните бланк заказа на стр. 366.**

ЗИМНЕЕ НАКРЫТИЕ / ЗАЩИТНОЕ НАКРЫТИЕ

Ivernea: Да Нет **Заполните бланк заказа на стр. 366.**

Ivernea plus: Да Нет **Заполните бланк заказа на стр. 366.**

Заказ №:	Заказчик:	Дата заказа:	Компания:
----------	-----------	--------------	-----------

ТИП БАСЕЙНА

Композит
 - Марка:
 - Модель:

Бетон Смола Дерево
 Полистиролбетонный блок Метал

ОБЛИЦОВКА

Лайнер Армированная пленка
 Плитка Краска
 Другое:

БАСЕЙН

Диагонали

Диагональ AC = см
 Диагональ BD = см

Перелив (не предусмотрено для непрозрачных ПВХ 84 ламелей)

Да (по умолчанию через каждые 4 м) на:
 AB BC CD AD
 Нет
 Блок управления Infinity (мы рекомендуем комплекты для подвешенного монтажа Pushlock))

INFO

Для переливного бассейна комплекты подвесных креплений будут поставляться из необработанной нержавеющей стали

Толщина борта
 см

скиммер : Укажите точное расположение скиммера

: Укажите положение уже установленных фиксирующих комплектов.

Чтобы соответствовать французскому стандарту безопасности NF P 90-308, фиксирующие комплекты должны быть установлены в соответствии с нашими рекомендациями, приведенными в техническом руководстве. Расположение фиксирующих комплектов будет определено компанией CF Group в соответствии с конфигурацией вашего бассейна. Подробный план будет выслан вам при доставке вашего покрытия.

ДОПОЛНИТЕЛЬНЫЕ СВЕДЕНИЯ

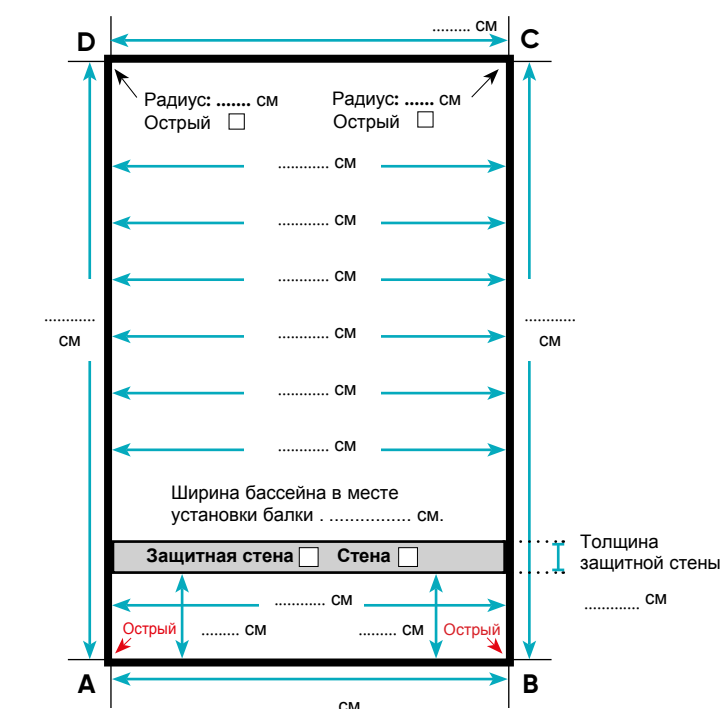
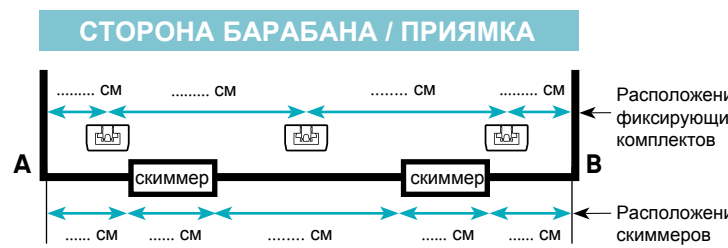
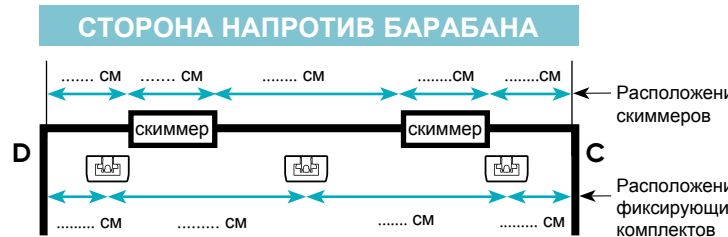
ВНУТРЕННИЕ РАЗМЕРЫ БАСЕЙНА ПОСЛЕ ОБЛИЦОВКИ

Расположение скиммеров

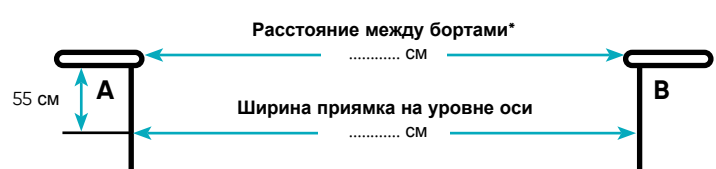
Встроен Выступает на..... см

Скиммеры, расположенные по ширине **укажите на чертеже**
 Скиммеры по длине: BC AD

Ступени (см. стр. 364).



СТОРОНА БАРАБАНА = АВ



*На основании этой информации определяются размеры балки