


Заказ №:	Заказчик:	Дата заказа:
----------------	-----------------	--------------------

Компания: Ф.И.О.: Индекс: Город Страна Телефон: E-mail: Контакт в случае недостающей информации:	Адрес доставки: Ф.И.О.: Адрес: Индекс: Город Страна Доступ: <input type="checkbox"/> Полуприцеп <input type="checkbox"/> Грузовик Другое: Заполните форму доступа транспортного средства на стр. 367. <input type="checkbox"/> Самовывоз с завода DEL Brécé (35530 Brécé, FRANCE)
---	--

- Новый бассейн Существующий бассейн: чтобы не производить замеры бассейна повторно, укажите номер счета, номер заказа или ссылку на оригинальное покрытие:

	
ЦВЕТ СТОЕК	
<input type="checkbox"/> Белый <input type="checkbox"/> Бежевый <input type="checkbox"/> Серый	
ЛАМЕЛИ	
Непрозрачные ПВХ 69 ламели <input type="checkbox"/> Белый <input type="checkbox"/> Бежевый <input type="checkbox"/> Серый <input type="checkbox"/> Голубой*	
Солнечные поликарбонатные ламели: <input type="checkbox"/> Прозрач. черн. <input type="checkbox"/> Серебристый <input type="checkbox"/> Прозрач. голуб* <input type="checkbox"/> Прозрачный* <input type="checkbox"/> Прозрач. коричневый* <input type="checkbox"/> Прозрач. зеленый* <i>(Ламели из поликарбоната нельзя обрабатывать бромом)</i>	
<input type="radio"/> Оставить каждую третью ламель без заглушки : <input type="radio"/> Сторона AD <input type="radio"/> Сторона BC По умолчанию будут установлены все заглушки *Дополнительное время выполнения заказа	
СТУПЕНИ ИЛИ ПОДРЕЗКА ЛАМЕЛЕЙ	
<input type="checkbox"/> Римские ступени <input type="checkbox"/> Квадратные ступени <input type="checkbox"/> Трапециевидные ступени <input type="checkbox"/> Подрезка ламелей	
КОМПЛЕКТ КРЕПЛЕНИЙ	
<input type="checkbox"/> Pushlock <input type="radio"/> Бел. <input type="radio"/> Беж. <input type="radio"/> Серый <input type="radio"/> т. Серый <input type="radio"/> Голубой <input type="radio"/> Зеленый арilloвый	Способ монтажа: <input type="checkbox"/> На закладные <input type="checkbox"/> На борт <input type="checkbox"/> На стену <input type="checkbox"/> На кромку борта (только Pushlock)
<input type="checkbox"/> Quicklock + Инструмент <input type="radio"/> Бел. <input type="radio"/> Беж. <input type="radio"/> Серый	
<input type="checkbox"/> Комплект белых ремней для блокировки <input type="radio"/> Крепеж к бетонной опоре <input type="radio"/> Крепеж к деревянной опоре	
ЗИМНЕЕ НАКРЫТИЕ / ЗАЩИТНОЕ НАКРЫТИЕ	
Ivernea: <input type="checkbox"/> Да Заполните форму заказа на стр. 399. <input type="checkbox"/> Нет	
Ivernea plus: <input type="checkbox"/> Да Заполните форму заказа на стр. 399. <input type="checkbox"/> Нет	

Заказ №:	Заказчик:	Дата заказа:	Компания:
----------	-----------	--------------	-----------

ТИП БАСЕЙНА

Композит

- Марка:

- Модель:

Бетон Смола Дерево

Полистиролбетонный блок Метал

ОБЛИЦОВКА

Лайнер Армированная пленка

Плитка Краска


Другое:

БАСЕЙН

Диагонали

Диагональ AC =CM

Диагональ BD =CM



Переливы

Да (по умолчанию через каждые 4 м) на:

AB BC CD AD

Нет


Блок управления Infinity (мы рекомендуем комплекты для подвесного монтажа Pushlock)

INFO

Для переливного бассейна комплекты подвесных креплений будут поставляться из необработанной нержавеющей стали

Толщина борта
..... CM

скиммер : Укажите точное расположение скиммера.

 : Укажите положение уже установленных фиксирующих комплектов.

Чтобы соответствовать французскому стандарту безопасности NF P 90-308, фиксирующие комплекты должны быть установлены в соответствии с нашими рекомендациями, приведенными в техническом руководстве. Расположение фиксирующих комплектов будет определено компанией CF Group в соответствии с конфигурацией вашего бассейна. Подробный план будет выслан вам при доставке вашего покрытия.

ДОПОЛНИТЕЛЬНЫЕ СВЕДЕНИЯ

РАССТОЯНИЕ МЕЖДУ КОЛЕСАМИ

Ширина бассейна	Макс. расстояние между колесами
3 м	3.35 м
3.50 м	3.85 м
4 м	4.35 м
4.50 м	4.85 м
5 м	5.35 м

ВНУТРЕННИЕ РАЗМЕРЫ БАСЕЙНА ПОСЛЕ ОБЛИЦОВКИ

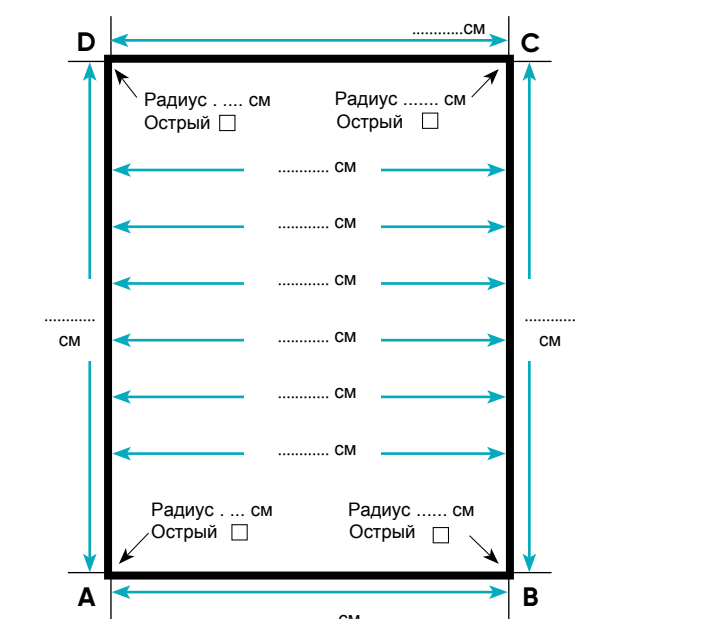
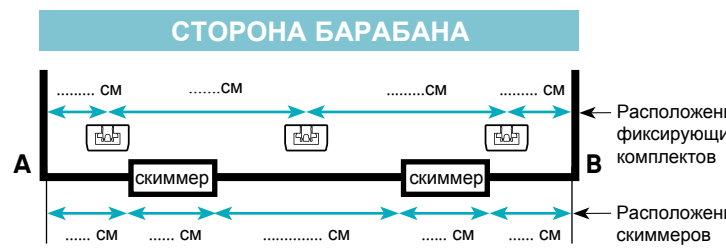
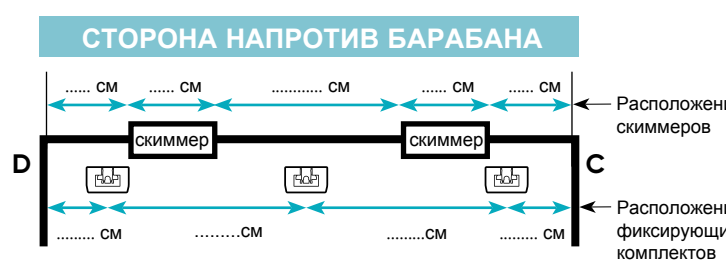
Расположение скиммеров

Встроен Выступает на CM

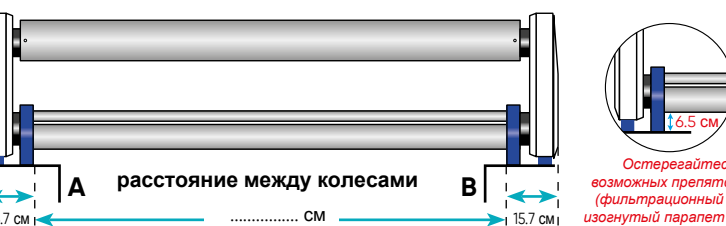
Скиммеры, расположенные по ширине **укажите на чертеже**

Скиммеры по длине: BC AD

Ступени



СТОРОНА БАРАБАНА = АВ



Мин. расстояние между колесами с шириной бассейна + 8 см

Расположение переключателя с ключом:

A B